


Имя: _____

Рабочий лист «ПРАБАБУШКИ» и «ПРАДЕДУШКИ» МУЗЫКАЛЬНЫХ ИНСТРУМЕНТОВ

- Побывав в Российском национальном Музее Музыки, можно убедиться, что в музыкальном искусстве происходят изменения.

Задание. Рассмотрите изображения музыкальных инструментов. Определите (прочти или разузнай у взрослых) «прабабушку» (или «прадедушку») у каждого инструмента. Нарисуй их. Определите, в чём сходство и различие между «прабабушками» (или «прадедушками») и «внуками».







ФОРТЕПИАНО



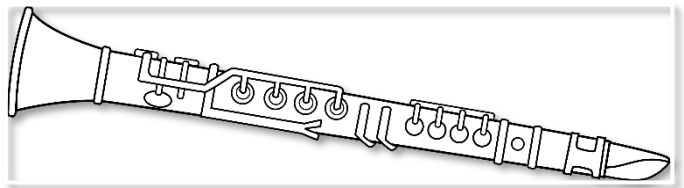





ВИОЛОНЧЕЛЬ

СХОДСТВА

РАЗЛИЧИЯ



КЛАРНЕТ

СХОДСТВА

РАЗЛИЧИЯ

